

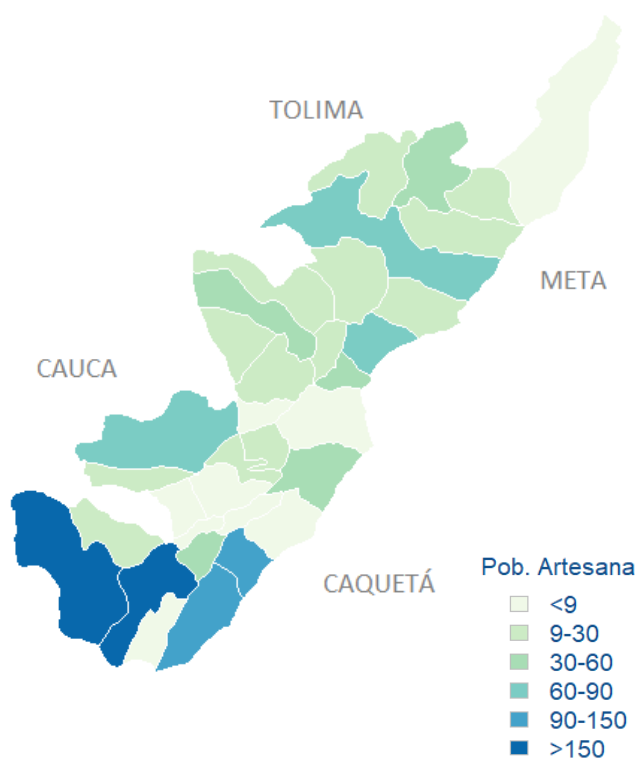


# Características sociodemográficas de la población artesanal de Huila

De los 37 municipios de Huila → 25 han sido caracterizados → Así, la cobertura es de → 67,6%

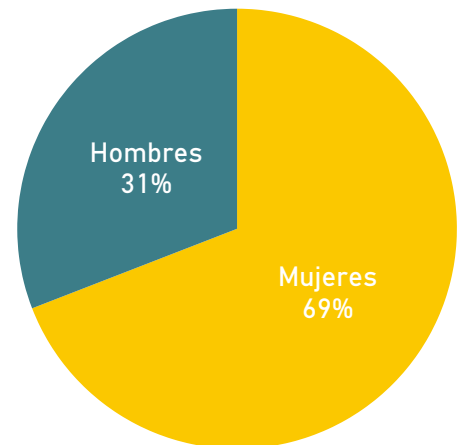
## Distribución geográfica:

1.308 artesanos



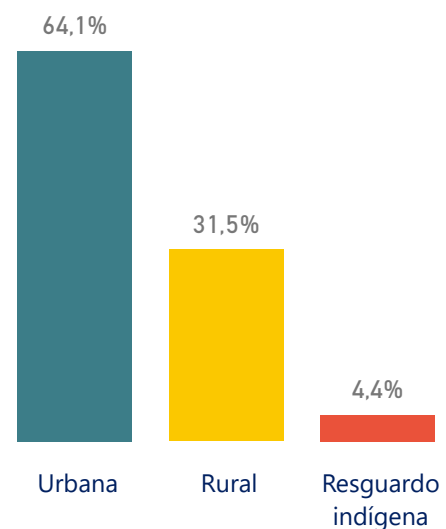
El levantamiento de línea de base se ha desarrollado entre 2014 y 2018

## Sexo



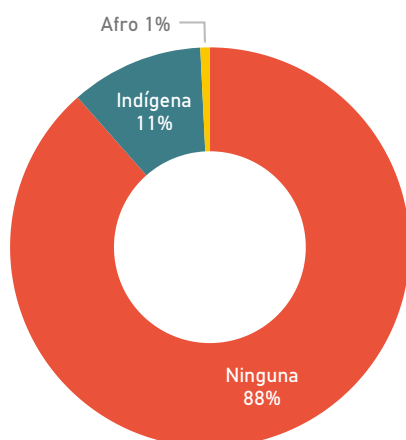
El porcentaje de mujeres caracterizadas en el departamento es notablemente mayor al de los hombres.

## Zona de residencia



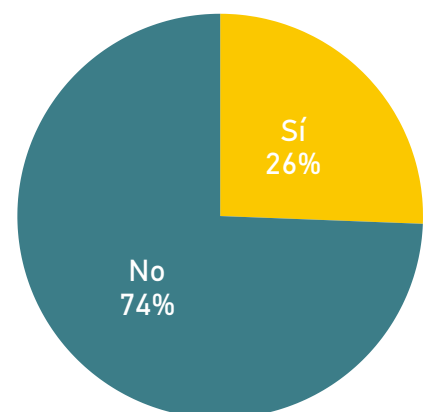
Los artesanos caracterizados en Huila residen principalmente en San Agustín, Pitalito, Acevedo y Suaza.

## Pertenencia étnica



De los artesanos caracterizados, el 89% no se reconoce en ningún grupo étnico.

## Población vulnerable



74% de los artesanos encuestados no considera que se encuentra en alguna condición de vulnerabilidad.

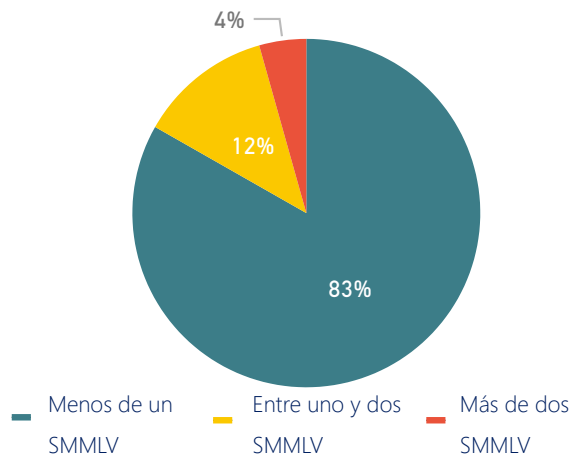
\* Todas las preguntas son de autorreconocimiento. Fecha de corte: diciembre de 2018.

\* Fuente: Sistema de Información Estadístico de la Actividad Artesanal.

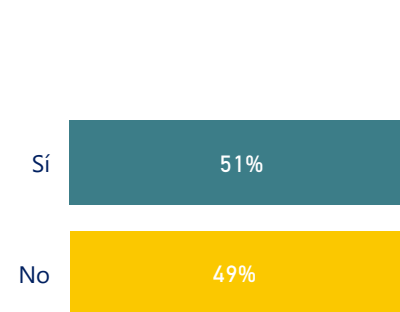


# Características socioeconómicas de la población artesanal de Huila

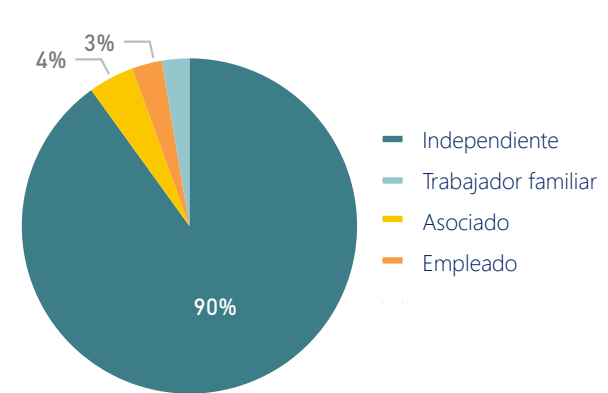
### Ingreso promedio mensual del hogar por artesanía



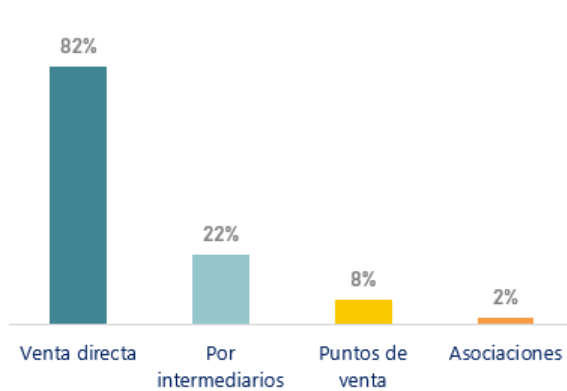
### Artesanía como principal fuente de ingreso al hogar



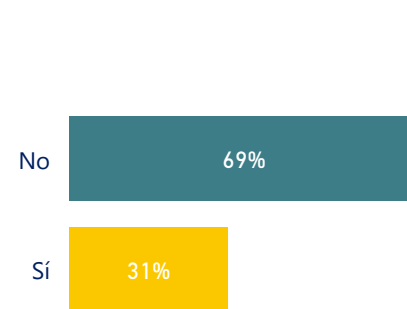
### Rol laboral en la actividad artesanal



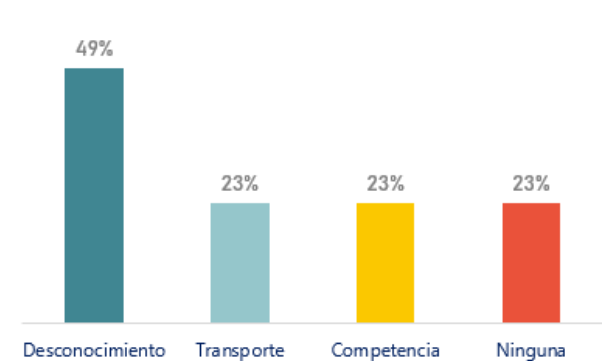
### Formas de comercialización de la artesanía



### Participación en ferias artesanales



### Principales dificultades para comercializar



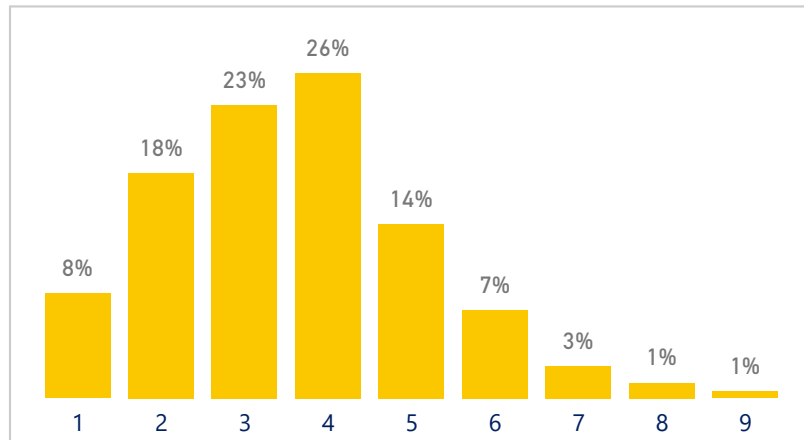
\* Fuente: Sistema de Información Estadístico de la Actividad Artesanal. Base: 1.308 registros.

\* Fecha de corte: diciembre de 2018.



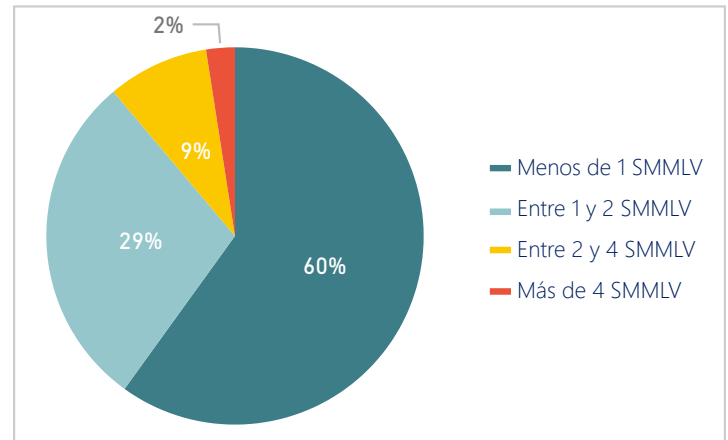
# Indicadores socioeconómicos del sector artesanal: Huila

## Número de personas en el hogar



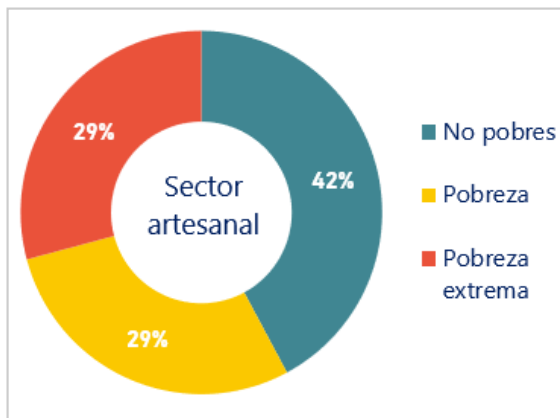
49% de hogares están conformados por entre 3 y 4 personas.

## Ingreso promedio mensual en el hogar

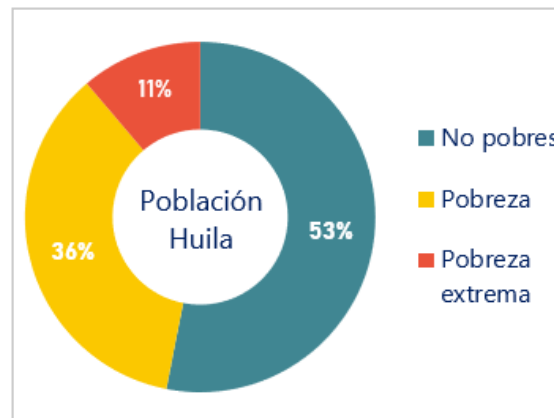


60% de hogares reciben mensualmente, en promedio, menos de un Salario Mínimo Mensual Legal Vigente.

## Pobreza monetaria y pobreza monetaria extrema



Fuente: SIEAA



Fuente: DANE

29% de los artesanos en Huila se encuentra en situación de pobreza monetaria, es decir, sus ingresos no garantizan la consecución de una canasta básica de bienes alimentarios y no alimentarios.\*

29% de los artesanos en Huila se encuentra en situación de pobreza monetaria extrema, es decir, sus ingresos no garantizan las necesidades básicas calóricas de nutrición.\*\*

26% de los artesanos se considera en condición de vulnerabilidad.

La artesanía es la principal fuente de ingreso del 51% de los hogares.

Es importante considerar la pobreza como una construcción conceptual que no debe ligarse únicamente al ingreso monetario.

\* El valor establecido por el DANE para la línea de pobreza en Huila es de \$233.975

\*\* El valor establecido por el DANE para la línea de pobreza extrema en Huila es de \$113.761

Fuente: Sistema de Información Estadístico de la Actividad Artesanal. Base: 1.293 registros. Fecha de corte: diciembre de 2018.