



expoartesanías

INFORME DE VENTAS TOTALES EXPOARTESANÍAS 2016

Estadística e Información
Artesanías de Colombia

A continuación se encuentra el consolidado general de ventas totales de Expoartesanías 2016.

En total se vendieron \$15.116'051.312

COMPARATIVO 2015 vs 2016



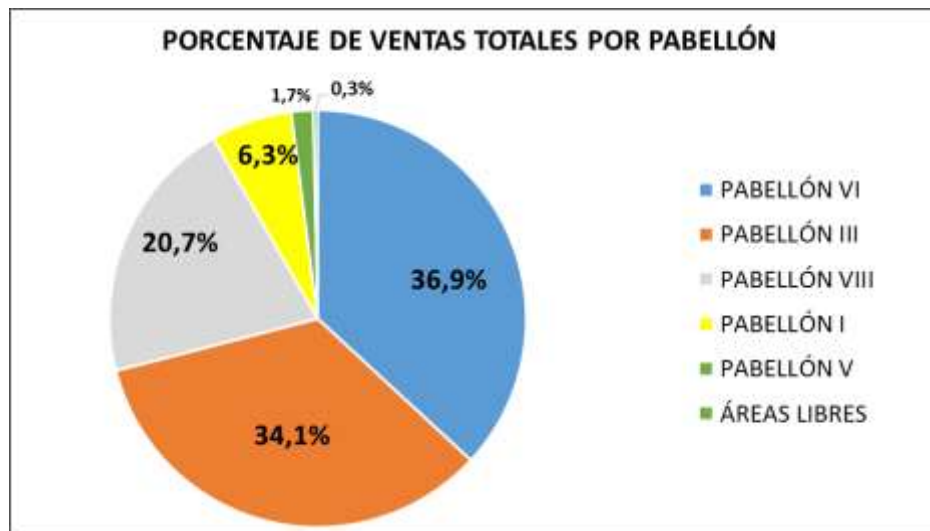
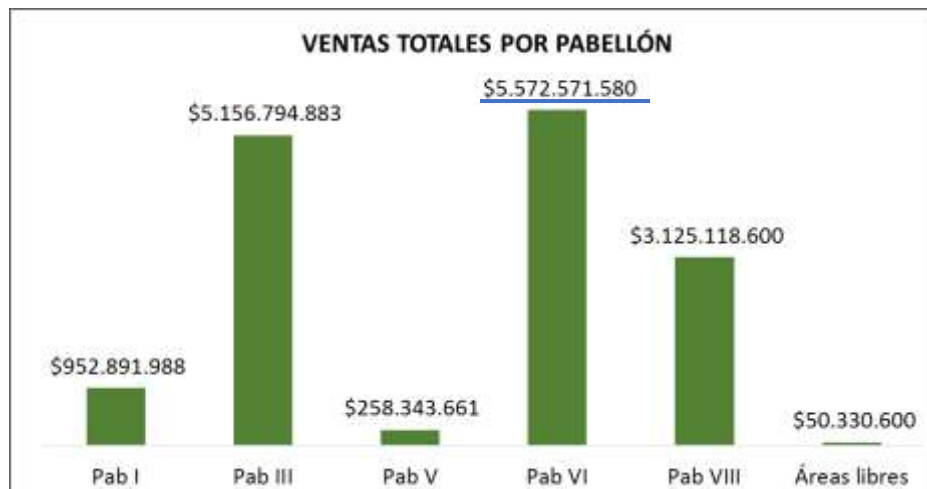
Se logró vender **\$226'514.421 más** respecto al año pasado, lo que representa un crecimiento del 1,5%.



expoartesanías

VENTAS TOTALES POR PABELLÓN

El Pabellón VI al tener una participación en ventas del 36,9% es el pabellón con mayor cantidad de ventas, seguido por el Pabellón III con una participación en ventas del 34,1%. Le sigue el Pabellón VIII con una participación del 20,7%.





expoartesánías

VENTAS TOTALES POR NIVEL

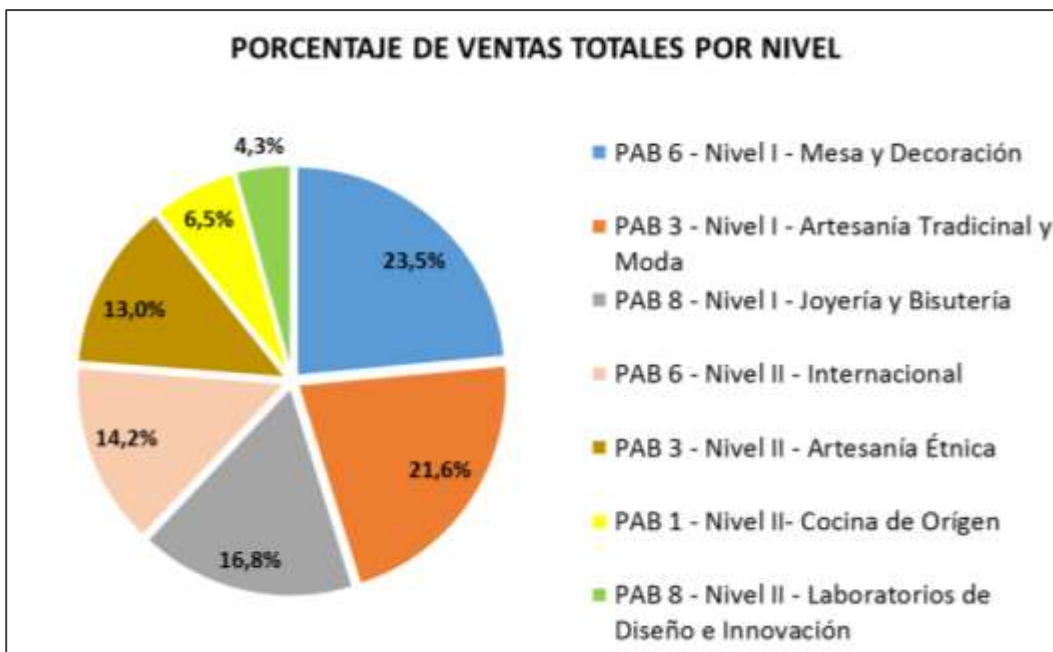
El Nivel I del Pabellón VI - Mesa y Decoración, al tener una participación del 23,5% del total de las ventas, fue el nivel con mayor cantidad de ventas, seguido por el Nivel I del pabellón III - Artesanía Tradicional y Moda con una participación en ventas del 21,6%. En tercer lugar se encuentra el Nivel I del Pabellón VIII - Joyería y Bisutería con una participación en ventas del 16,8%.

El Nivel II del Pabellón VIII Laboratorios de Diseño e Innovación, con una participación del 4,3% del total de las ventas fue el nivel con menor cantidad de ventas. Así mismo, este nivel fue el que tuvo una mayor disminución porcentual con respecto a las ventas del año anterior al caer un 26,8%.





expoartesánías



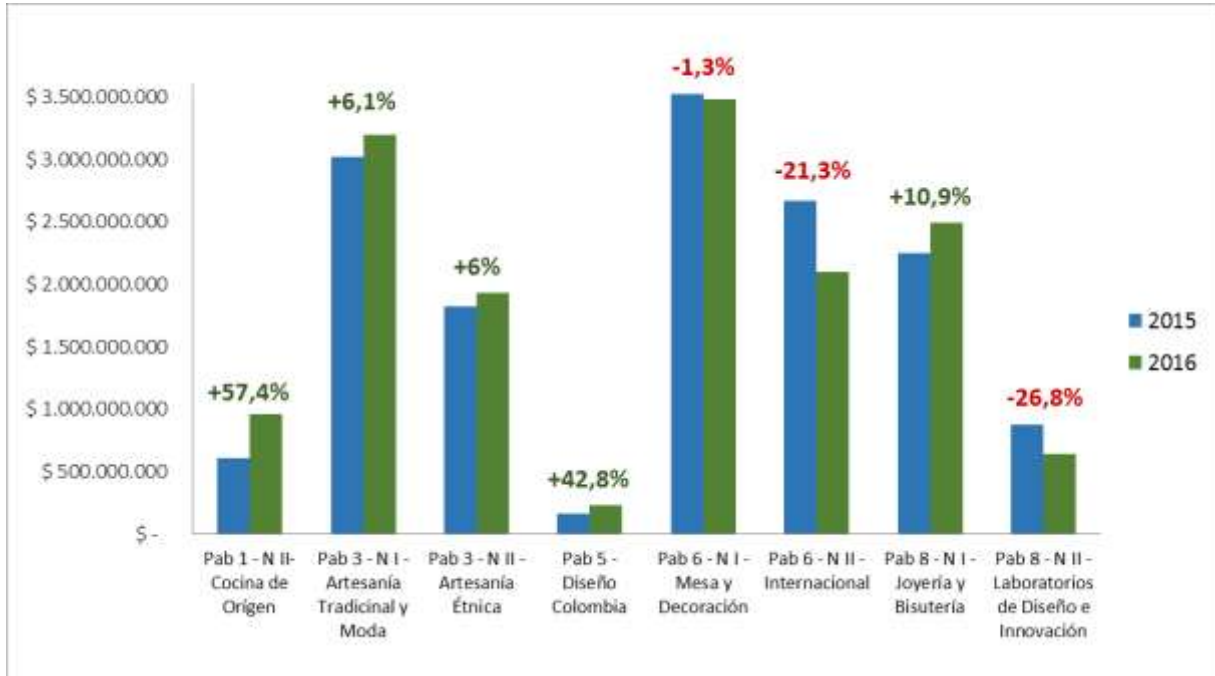
Se evidencia que los niveles ubicados en el primer piso de cada pabellón presentaron ventas más altas que aquellos que se ubicaron en el segundo piso.





expoartesánías

COMPARACIÓN DE VENTAS POR NIVEL 2015 vs 2016



COMPARACIÓN DE VENTAS SEGÚN DÍA 2015 vs 2016

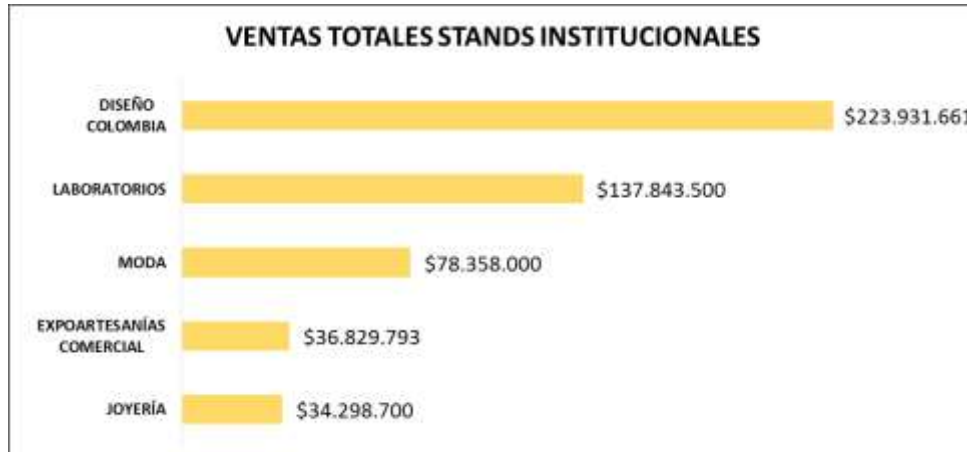




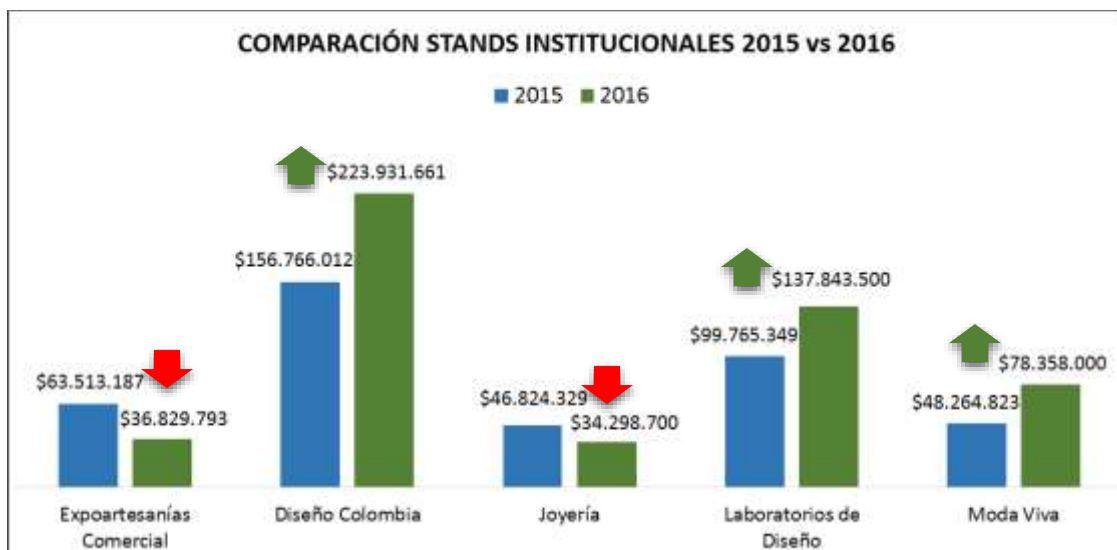
expoartesánías

STANDS INSTITUCIONALES ARTESANÍAS DE COLOMBIA

Los datos de Diseño Colombia, Moda Viva y Expoartesánías Comercial fueron suministrados por Ricardo Mesa. Los datos de Laboratorios y Joyería fueron suministrados por los coordinadores (Jhon García y Manuela Castaño).



COMPARACIÓN STANDS INSTITUCIONALES 2015 vs 2016





expoartesánias

PROYECTOS INSTITUCIONALES ARTESANÍAS DE COLOMBIA



COMPARACIÓN PROYECTOS INSTITUCIONALES 2015 vs 2016

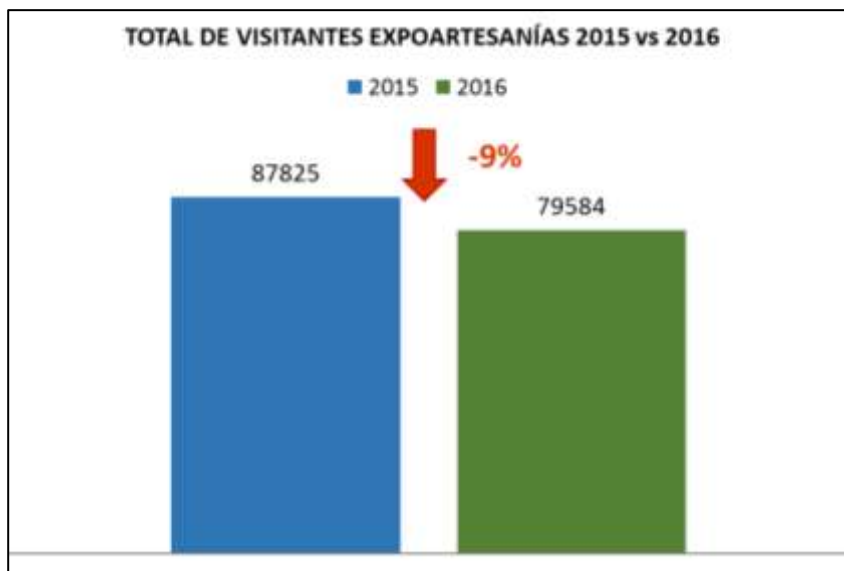




expoartesanías

COMPARACIÓN VISITANTES EXPOARTESANÍAS 2015 vs 2016:

En total ingresaron 79.584 visitantes a Expoartesanías 2016, 8.241 visitantes menos que el año pasado, lo que representa una disminución del 9,4%.



VISITANTES vs VENTAS EXPOARTESANÍAS 2016: Existe una alta correlación entre el número de visitantes y el nivel de ventas.





expoartesanías

TOP 20 STANDS CON VENTAS MÁS ALTAS EXPOARTESANÍAS 2016

Este ranking excluye los stands y los proyectos de Artesanías de Colombia.

20 EXPOSITORES CON VENTAS MÁS ALTAS EXPOARTESANÍAS 2016						
Nº	NOMBRE DEL TALLER	CIUDAD / PAÍS	PABELLÓN	NIVEL	STAND	ACUMULADO
1	ISTANBUL CRYSTAL	Turquía	Pabellón 6	Nivel 2	132	\$ 160.500.000
2	HIERROS Y FIGURAS	Bogotá D. C.	Pabellón 6	Nivel 1	332	\$ 137.740.000
3	ARI ZARI CREATIONS	India	Pabellón 6	Nivel 2	528	\$ 136.100.000
4	KUPERRE DUCHAAR PENDEN	Litoral Del San Juan, Choco	Pabellón 3	Nivel 2	7	\$ 110.440.000
5	CLAUDIA FAJARDO JOYAS	Bogotá D. C.	Pabellón 8	Nivel 1	218	\$ 93.870.000
6	ADRIANA SANTACRUZ S. A. S.	Bogotá D. C.	Pabellón 3	Nivel 1	402	\$ 90.244.000
7	HERRANTE	Bogotá D. C.	Pabellón 6	Nivel 1	2	\$ 78.800.000
8	LOS TORRES	Bogotá D. C.	Pabellón 1	Nivel 2	344	\$ 78.200.000
9	CRIOLLA	Bogotá D. C.	Pabellón 6	Nivel 1	246	\$ 74.800.000
10	TALLER DE BORDADOS RITA	Cartago, Valle	Pabellón 3	Nivel 1	637	\$ 71.800.000
11	TATIANA APRAEZ	Bogotá D. C.	Pabellón 8	Nivel 1	303	\$ 70.540.000
12	FIBRA CARPETS AND FURNITURE	Cajicá, Cundinamarca	Pabellón 6	Nivel 1	314	\$ 70.475.000
13	BOCACHE LTDA.	España	Pabellón 6	Nivel 2	422	\$ 64.983.000
14	APOSFIQUE S. A. S.	Cali, Valle	Pabellón 6	Nivel 1	303	\$ 63.600.000
15	CLAUDIA CAMACHO JOYAS	Bogotá D. C.	Pabellón 8	Nivel 1	122	\$ 63.300.000
16	EL DORADO JOYAS PRECOLOMBIA	Bogotá D. C.	Pabellón 8	Nivel 1	2	\$ 61.435.000
17	SUAMOX JOYEROS	Cali, Valle	Pabellón 8	Nivel 1	312	\$ 58.844.000
18	BLUMA DESIGN S. A. S.	India	Pabellón 6	Nivel 2	532	\$ 57.741.000
19	KONGOLO	Bogotá D. C.	Pabellón 6	Nivel 1	502	\$ 56.555.000
20	CRISTINA MEJÍA	Bogotá D. C.	Pabellón 3	Nivel 1	513	\$ 56.469.000

Top 20 de ventas más altas por nivel:



expoartesánias

PABELLÓN 1 NIVEL 2: EXPOSITORES CON VENTAS MÁS ALTAS EXPOARTESANÍAS 2016

Nº	NOMBRE DEL TALLER	CIUDAD / PAÍS	PABELLÓN	NIVEL	STAND	ACUMULADO
1	LOS TORRES	Bogotá D. C.	Pabellón 1	Nivel 2	344	\$ 78.200.000
2	ASADERO PORTAL DEL LLANO	Bogotá D. C.	Pabellón 1	Nivel 2	141	\$ 51.448.438
3	RUSTICO	Bogotá D. C.	Pabellón 1	Nivel 2	338	\$ 31.238.000
4	CÁQUEZA Y SUS RICURAS	Bogotá D. C.	Pabellón 1	Nivel 2	348	\$ 30.420.100
5	BOCADOS TÍPICOS DEL VALLE	Buenaventura, Valle	Pabellón 1	Nivel 2	306	\$ 26.517.650
6	ATREZZOS	Bogotá D. C.	Pabellón 1	Nivel 2	Isla 1 Y Carreta	\$ 24.521.000
7	FRUANDES FRUTOS DE LOS ANDES	Bogotá D. C.	Pabellón 1	Nivel 2	Área central	\$ 24.220.000
8	RESTAURANTE GALLINERAL MODELIA	Bogotá D. C.	Pabellón 1	Nivel 2	312	\$ 23.220.500
9	JULITO PATACÓN	Bogotá D. C.	Pabellón 1	Nivel 2	314	\$ 23.150.000
10	COLOMBIA SAZÓN	Bogotá D. C.	Pabellón 1	Nivel 2	348A	\$ 22.940.000

PABELLÓN 3 NIVEL 1: EXPOSITORES CON VENTAS MÁS ALTAS EXPOARTESANÍAS 2016

Nº	NOMBRE DEL TALLER	CIUDAD / PAÍS	PABELLÓN	NIVEL	STAND	ACUMULADO
1	ADRIANA SANTACRUZ S. A. S.	Bogotá D. C.	Pabellón 3	Nivel 1	402	\$ 90.244.000
2	TALLER DE BORDADOS RITA	Cartago, Valle	Pabellón 3	Nivel 1	637	\$ 71.800.000
3	CRISTINA MEJÍA	Bogotá D. C.	Pabellón 3	Nivel 1	513	\$ 56.469.000
4	CROQUIS S. A. S.	Cali, Valle	Pabellón 3	Nivel 1	510	\$ 50.055.000
5	LOS GARCÍA	Cali, Valle	Pabellón 3	Nivel 1	613	\$ 47.550.000
6	EL CARTERO - EL CUERO NATURAL S. A. S.	Bogotá D. C.	Pabellón 3	Nivel 1	505	\$ 45.890.000
7	MAMBOS	Bogotá D. C.	Pabellón 3	Nivel 1	519	\$ 45.010.000
8	ISABELM	Bogotá D. C.	Pabellón 3	Nivel 1	611	\$ 43.025.000
9	SANDRA BOTERO - DISEÑO Y TEJIDO DE PUNTO	Bogotá D. C.	Pabellón 3	Nivel 1	511	\$ 42.710.000
10	ARTE CHELITA	Pasto, Nariño	Pabellón 3	Nivel 1	309	\$ 35.615.000



expoartesanías

PABELLÓN 3 NIVEL 2: EXPOSITORES CON VENTAS MÁS ALTAS EXPOARTESANÍAS 2016

Nº	NOMBRE DEL TALLER	CIUDAD / PAÍS	PABELLÓN	NIVEL	STAND	ACUMULADO
1	KUPERRE DUCHAAR PENDEN	Litoral Del San Juan, Choco	Pabellón 3	Nivel 2	7	\$ 110.440.000
2	ARTESANOS UNIDOS DE GUAPI	Guapi, Cauca	Pabellón 3	Nivel 2	120	\$ 48.620.000
3	VISIÓN ARTE	Sibundoy, Putumayo	Pabellón 3	Nivel 2	535	\$ 45.950.000
4	ARTESUNIGUAPI	Guapi, Cauca	Pabellón 3	Nivel 2	126	\$ 44.921.000
5	ARTESUNIGUAPI	Guapi, Cauca	Pabellón 3	Nivel 2	118	\$ 40.660.000
6	SEYNEKUN	Pueblo Bello, Cesar	Pabellón 3	Nivel 2	556	\$ 30.930.000
7	TALLER ARTESANAL SOL NACIENTE	Sibundoy, Putumayo	Pabellón 3	Nivel 2	412	\$ 28.407.000
8	ARTE CAMENTSA	Sibundoy, Putumayo	Pabellón 3	Nivel 2	411	\$ 28.100.000
9	IWOUYAA	Riohacha, Guajira	Pabellón 3	Nivel 2	503	\$ 27.944.000
10	CENTRO TEMÁTICO ARTESANAL DEL SOMBRERO WAYUU	Uribia, Guajira	Pabellón 3	Nivel 2	106	\$ 25.881.000

PABELLÓN 6 NIVEL 1: EXPOSITORES CON VENTAS MÁS ALTAS EXPOARTESANÍAS 2016

Nº	NOMBRE DEL TALLER	CIUDAD / PAÍS	PABELLÓN	NIVEL	STAND	ACUMULADO
1	HIERROS Y FIGURAS	Bogotá D. C.	Pabellón 6	Nivel 1	332	\$ 137.740.000
2	HERRANTE	Bogotá D. C.	Pabellón 6	Nivel 1	2	\$ 78.800.000
3	CRIOLLA	Bogotá D. C.	Pabellón 6	Nivel 1	246	\$ 74.800.000
4	FIBRA CARPETS AND FURNITURE	Cajicá, Cundinamarca	Pabellón 6	Nivel 1	314	\$ 70.475.000
5	APOSFIQUE S. A. S.	Cali, Valle	Pabellón 6	Nivel 1	303	\$ 63.600.000
6	KONGOLO	Bogotá D. C.	Pabellón 6	Nivel 1	502	\$ 56.555.000
7	WATAY	Bogotá D. C.	Pabellón 6	Nivel 1	421	\$ 55.350.000
8	JABÓN DE LA TIERRA	Chía, Cundinamarca	Pabellón 6	Nivel 1	635	\$ 48.884.000
9	EXPRESSIONES NIMOCHE	Bogotá D. C.	Pabellón 6	Nivel 1	536	\$ 47.521.000
10	NIÑA SOL S. A. S.	Bogotá D. C.	Pabellón 6	Nivel 1	519	\$ 45.215.400



expoartesanías

PABELLÓN 6 NIVEL 2: EXPOSITORES CON VENTAS MÁS ALTAS VIERNES (DICIEMBRE 16 DE 2016)

Nº	NOMBRE DEL TALLER	CIUDAD / PAÍS	PABELLÓN	NIVEL	STAND	ACUMULADO
1	ISTANBUL CRYSTAL	Turquía	Pabellón 6	Nivel 2	132	\$ 160.500.000
2	ARI ZARI CREATIONS	India	Pabellón 6	Nivel 2	528	\$ 136.100.000
3	BOCACHE LTDA.	España	Pabellón 6	Nivel 2	422	\$ 64.983.000
4	BLUMA DESIGN S. A. S.	India	Pabellón 6	Nivel 2	532	\$ 57.741.000
5	AGUA DE ROSA	España	Pabellón 6	Nivel 2	526	\$ 55.230.000
6	INDIAN ART'S Y CRAFT'S EXPOSITION	India	Pabellón 6	Nivel 2	536	\$ 52.135.000
7	KONARK INTERNATIONAL	India	Pabellón 6	Nivel 2	125	\$ 46.575.000
8	ASIA COLLECTION	Pakistán	Pabellón 6	Nivel 2	137	\$ 46.300.000
9	MÉXICO LINDO	México	Pabellón 6	Nivel 2	306	\$ 45.800.000
10	BOUTIQUE DE LA INDIA S. A. S.	India	Pabellón 6	Nivel 2	212	\$ 43.350.000

PABELLÓN 8 NIVEL 1: EXPOSITORES CON VENTAS MÁS ALTAS VIERNES (DICIEMBRE 16 DE 2016)

Nº	NOMBRE DEL TALLER	CIUDAD / PAÍS	PABELLÓN	NIVEL	STAND	ACUMULADO
1	CLAUDIA FAJARDO JOYAS	Bogotá D. C.	Pabellón 8	Nivel 1	218	\$ 93.870.000
2	TATIANA APRAEZ	Bogotá D. C.	Pabellón 8	Nivel 1	303	\$ 70.540.000
3	CLAUDIA CAMACHO JOYAS	Bogotá D. C.	Pabellón 8	Nivel 1	122	\$ 63.300.000
4	EL DORADO JOYAS PRECOLOMBIA	Bogotá D. C.	Pabellón 8	Nivel 1	2	\$ 61.435.000
5	SUAMOX JOYEROS	Cali, Valle	Pabellón 8	Nivel 1	312	\$ 58.844.000
6	PILAR RESTREPO JOYERÍA	Bogotá D. C.	Pabellón 8	Nivel 1	238	\$ 49.634.750
7	EMPRESA GALLINA ACCESORIOS / ALMA JOYERÍA	Medellín, Antioquia	Pabellón 8	Nivel 1	314	\$ 48.000.000
8	TRIA JOYAS	Bogotá D. C.	Pabellón 8	Nivel 1	239	\$ 47.638.000
9	PLEGADOS TSURU	Bogotá D. C.	Pabellón 8	Nivel 1	328	\$ 46.280.000
10	JOYERÍA COLECCIÓN PRIVADA S. A. S.	Bogotá D. C.	Pabellón 8	Nivel 1	1	\$ 43.403.000