



Características sociodemográficas de la población artesanal de Amazonas

De los 2 municipios y 9 corregimientos de Amazonas



Se han caracterizado 2 municipios y 2 corregimientos



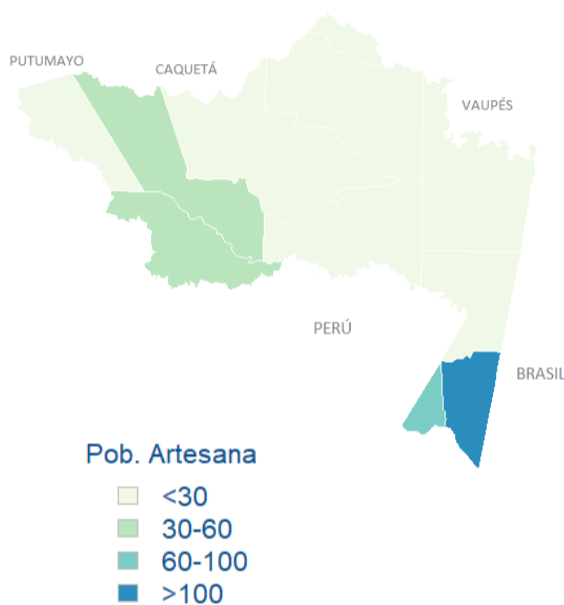
Así, la cobertura es de



Municipios: 100%
Corregimientos: 22%

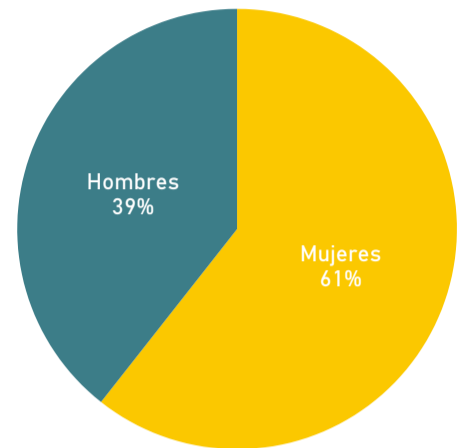
Distribución geográfica:

810 artesanos



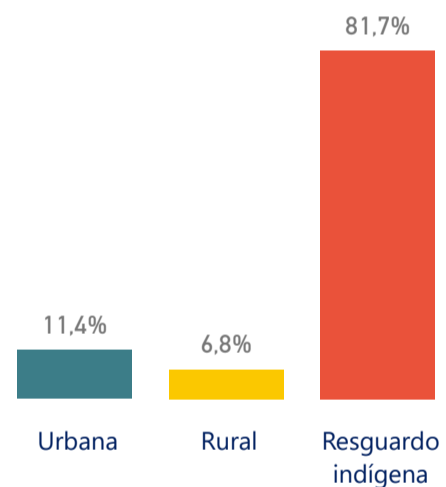
El levantamiento de línea de base se ha desarrollado entre 2014 y 2018

Sexo



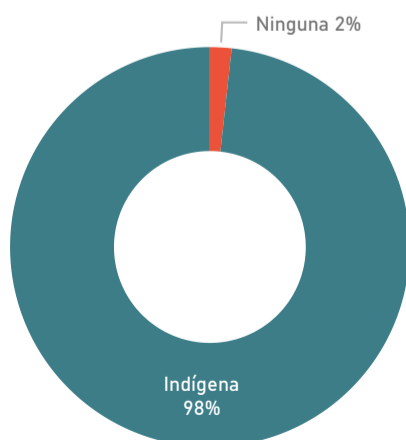
El porcentaje de mujeres caracterizadas en Amazonas es notablemente mayor al de los hombres.

Zona de residencia



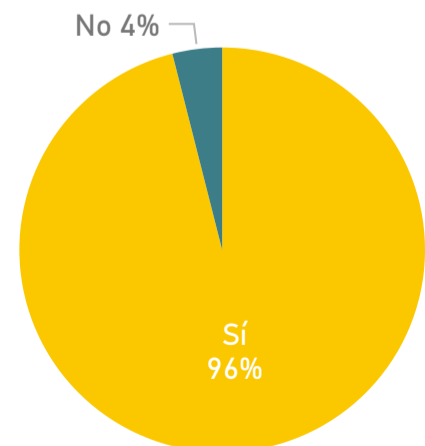
82% de los artesanos caracterizados en Amazonas residen en resguardos indígenas, principalmente en Leticia.

Pertenencia étnica



98% de los artesanos caracterizados se reconocen como indígenas.

Población vulnerable



96% los artesanos encuestados considera que se encuentra en alguna condición de vulnerabilidad, especialmente por ser indígenas.

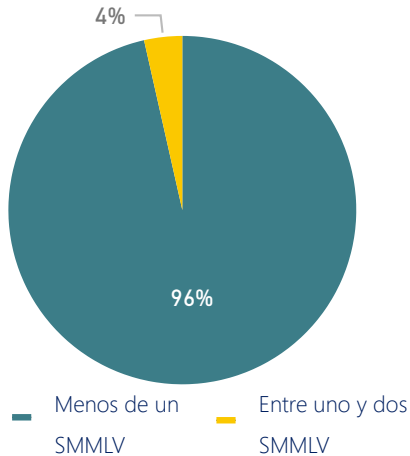
* Todas las preguntas son de autorreconocimiento. Fecha de corte: diciembre de 2018.

* Fuente: Sistema de Información Estadístico de la Actividad Artesanal.

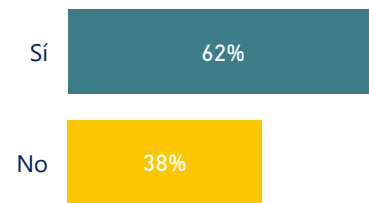


Características socioeconómicas de la población artesanal de Amazonas

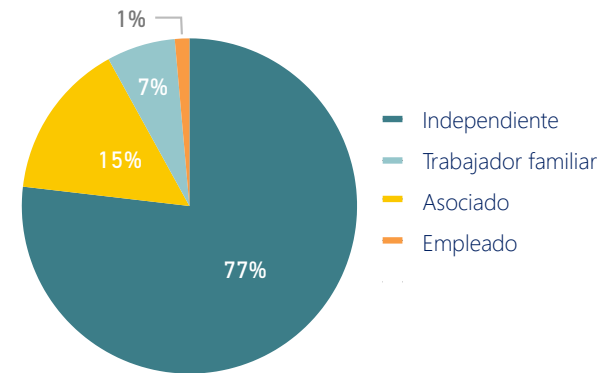
Ingreso promedio mensual del hogar por artesanía



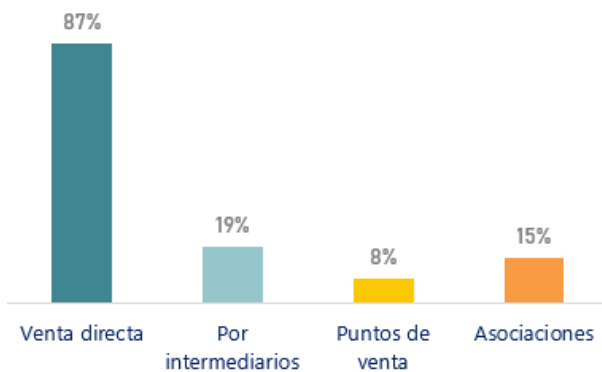
Artesanía como principal fuente de ingreso al hogar



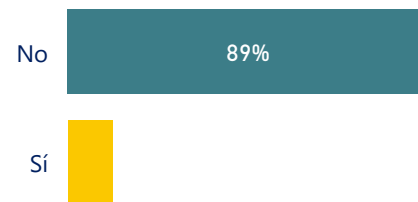
Rol laboral en la actividad artesanal



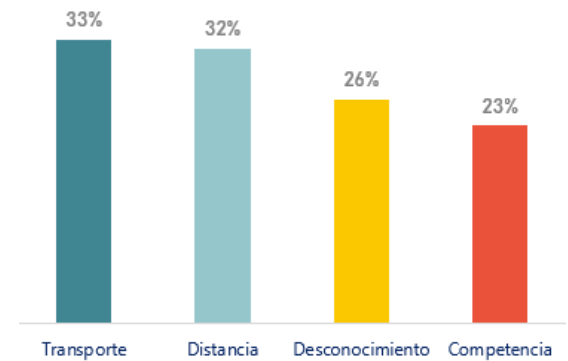
Formas de comercialización de la artesanía



Participación en ferias artesanales



Principales dificultades para comercializar



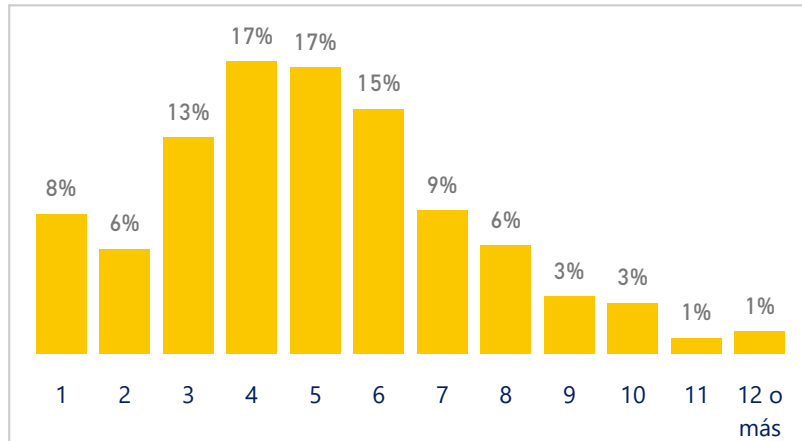
* Fuente: Sistema de Información Estadístico de la Actividad Artesanal. Base: 810 registros.

* Fecha de corte: diciembre de 2018.



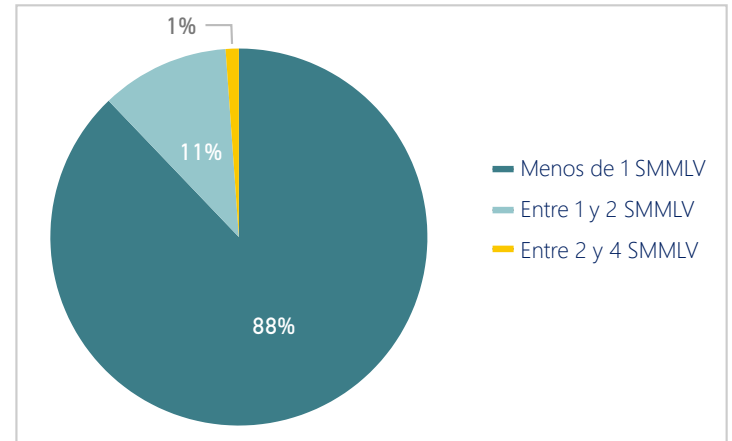
Indicadores socioeconómicos del sector artesanal: Amazonas

Número de personas en el hogar



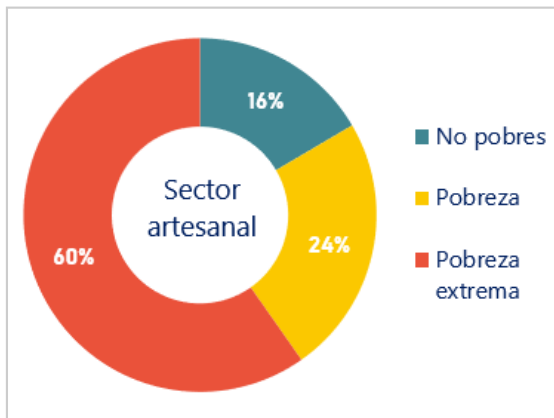
62% de hogares están conformados por entre 3 y 6 personas.

Ingreso promedio mensual en el hogar

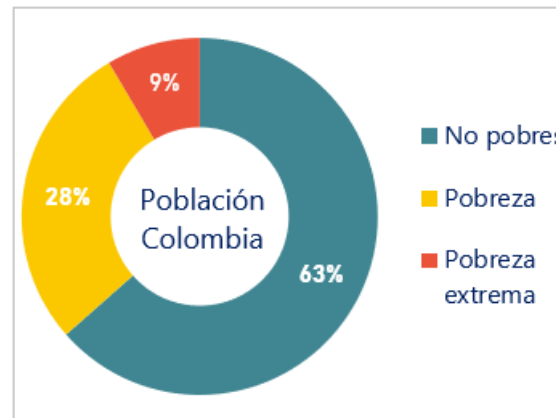


88% de hogares reciben mensualmente, en promedio, menos de un Salario Mínimo Mensual Legal Vigente.

Pobreza monetaria y pobreza monetaria extrema



Fuente: SIEAA



Fuente: DANE

24% de los artesanos en Amazonas se encuentra en situación de pobreza monetaria, es decir, sus ingresos no garantizan la consecución de una canasta básica de bienes alimentarios y no alimentarios.*

60% de los artesanos en Amazonas se encuentra en situación de pobreza monetaria extrema, es decir, sus ingresos no garantizan las necesidades básicas calóricas de nutrición.**

96% de los artesanos se considera en condición de vulnerabilidad.

La artesanía es la principal fuente de ingreso del 62% de los hogares.

Es importante considerar la pobreza como una construcción conceptual que no debe ligarse únicamente al ingreso monetario.

* El valor establecido por el DANE para la línea de pobreza en Colombia es de \$250.620

** El valor establecido por el DANE para la línea de pobreza extrema en Colombia es de \$116.330