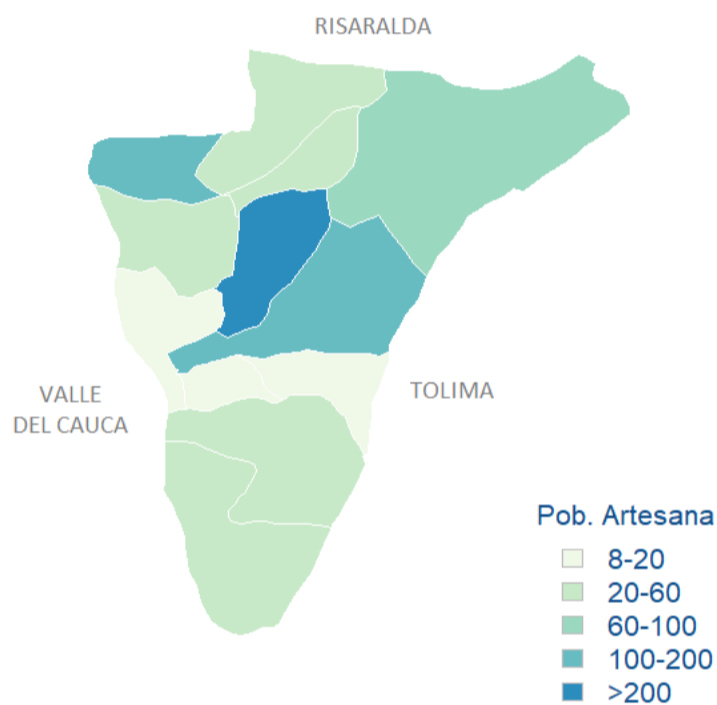


Características sociodemográficas de la población artesanal de Quindío

De los 12 municipios de Quindío → 12 han sido caracterizados → Así, la cobertura es de → 100%

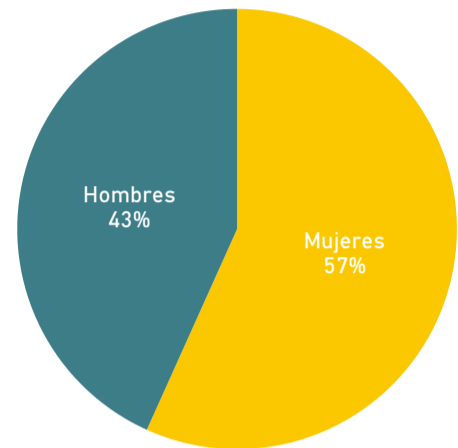
Distribución geográfica:

877
artesanos



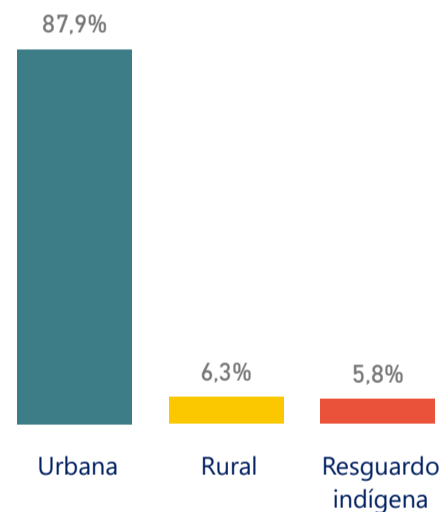
El levantamiento de línea de base se ha desarrollado entre 2014 y 2018

Sexo



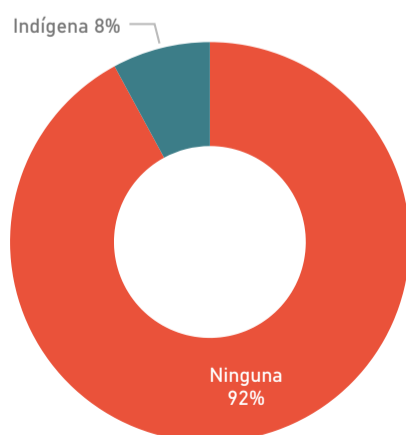
El porcentaje de mujeres caracterizadas en el departamento es notablemente mayor al de los hombres.

Zona de residencia



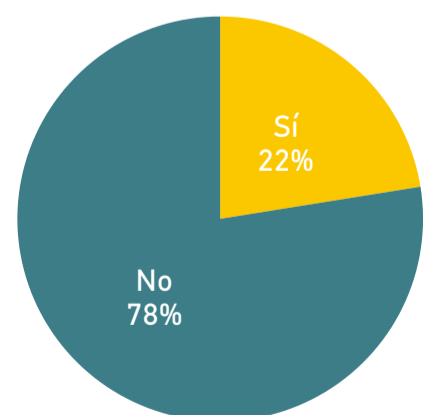
El 88% de los artesanos reside en zonas urbanas, principalmente en Armenia.

Pertenencia étnica



De los artesanos caracterizados, el 92% no se reconoce en ningún grupo étnico.

Población vulnerable



78% de los artesanos encuestados no considera que se encuentra en alguna condición de vulnerabilidad.

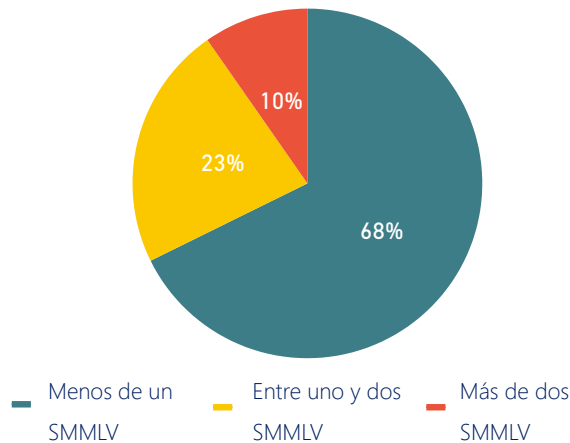
* Todas las preguntas son de autorreconocimiento. Fecha de corte: diciembre de 2018.

* Fuente: Sistema de Información Estadístico de la Actividad Artesanal.

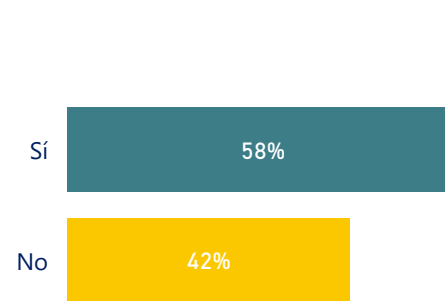


Características socioeconómicas de la población artesanal de Quindío

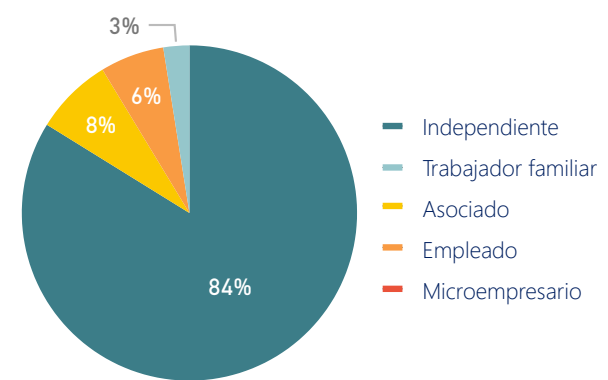
Ingreso promedio mensual del hogar por artesanía



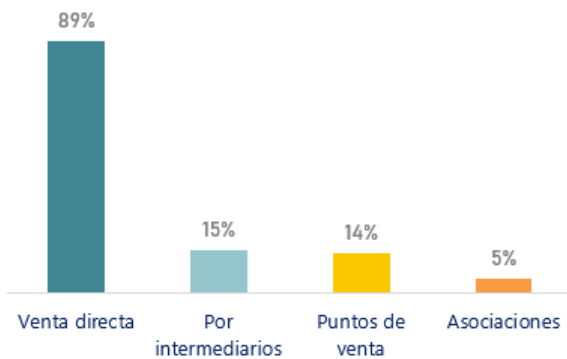
Artesanía como principal fuente de ingreso al hogar



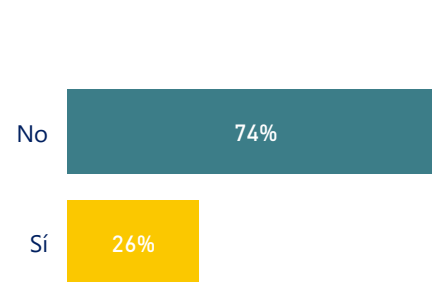
Rol laboral en la actividad artesanal



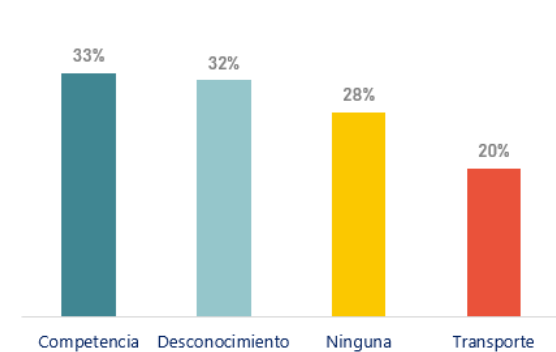
Formas de comercialización de la artesanía



Participación en ferias artesanales



Principales dificultades para comercializar



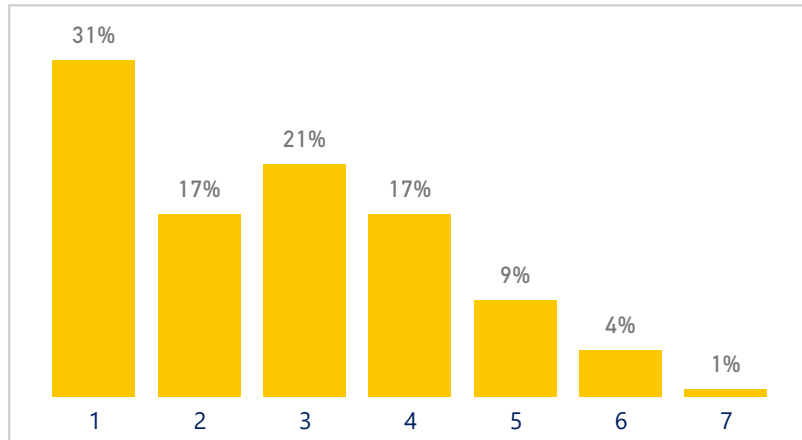
* Fuente: Sistema de Información Estadístico de la Actividad Artesanal. Base: 877 registros.

* Fecha de corte: diciembre de 2018.



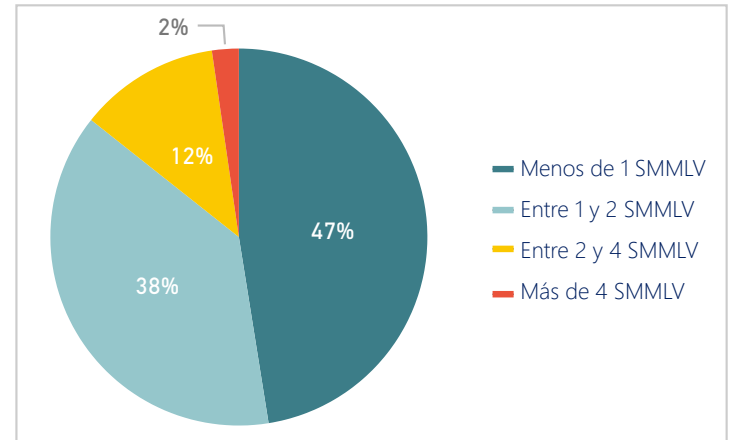
Indicadores socioeconómicos del sector artesanal: Quindío

Número de personas en el hogar



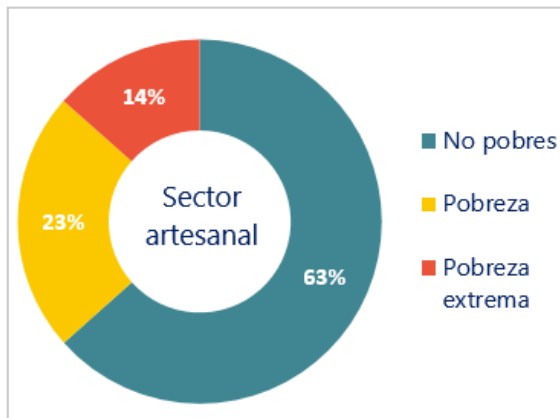
31% de hogares están conformados por 1 persona.

Ingreso promedio mensual en el hogar

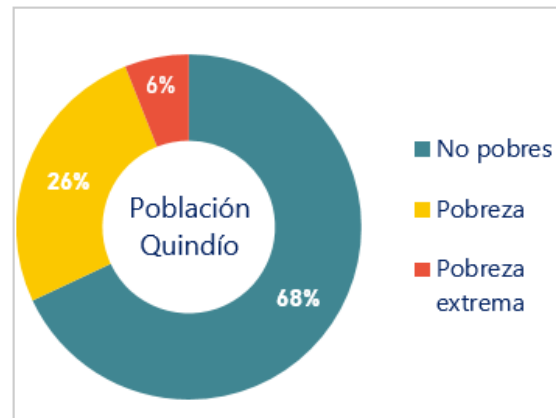


47% de hogares reciben mensualmente, en promedio, menos de un Salario Mínimo Mensual Legal Vigente.

Pobreza monetaria y pobreza monetaria extrema



Fuente: SIEAA



Fuente: DANE

23% de los artesanos en Quindío se encuentra en situación de pobreza monetaria, es decir, sus ingresos no garantizan la consecución de una canasta básica de bienes alimentarios y no alimentarios.*

14% de los artesanos en Quindío se encuentra en situación de pobreza monetaria extrema, es decir, sus ingresos no garantizan las necesidades básicas calóricas de nutrición.**

22% de los artesanos se considera en condición de vulnerabilidad.

La artesanía es la principal fuente de ingreso del 58% de los hogares.

Es importante considerar la pobreza como una construcción conceptual que no debe ligarse únicamente al ingreso monetario.

* El valor establecido por el DANE para la línea de pobreza en Quindío es de \$259.671

** El valor establecido por el DANE para la línea de pobreza extrema en Quindío es de \$117.326

Fuente: Sistema de Información Estadístico de la Actividad Artesanal. Base: 870 registros. Fecha de corte: diciembre de 2018.